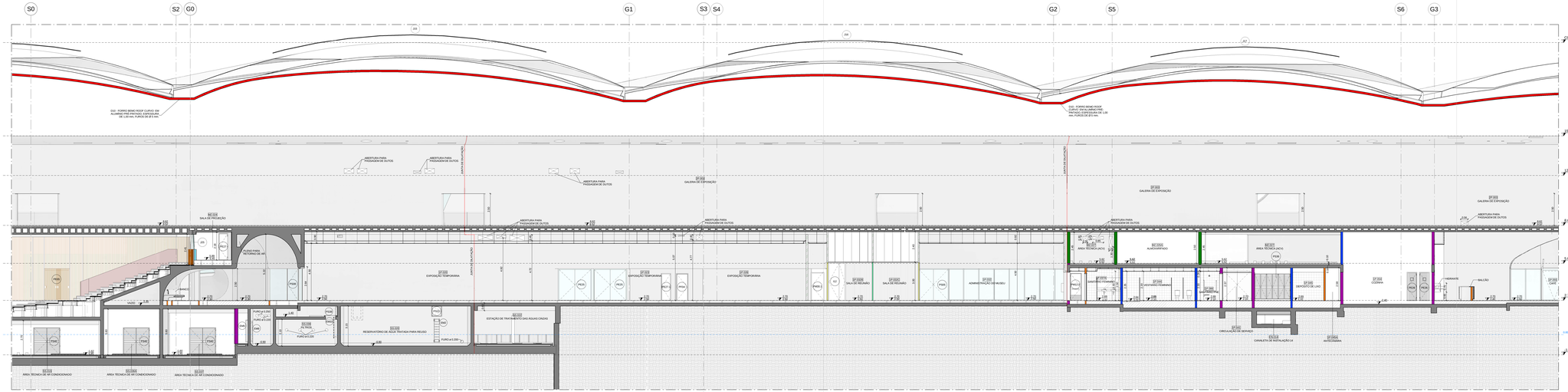

CORTE 11 - TRECHO B/C

ESCALA 1 : 100

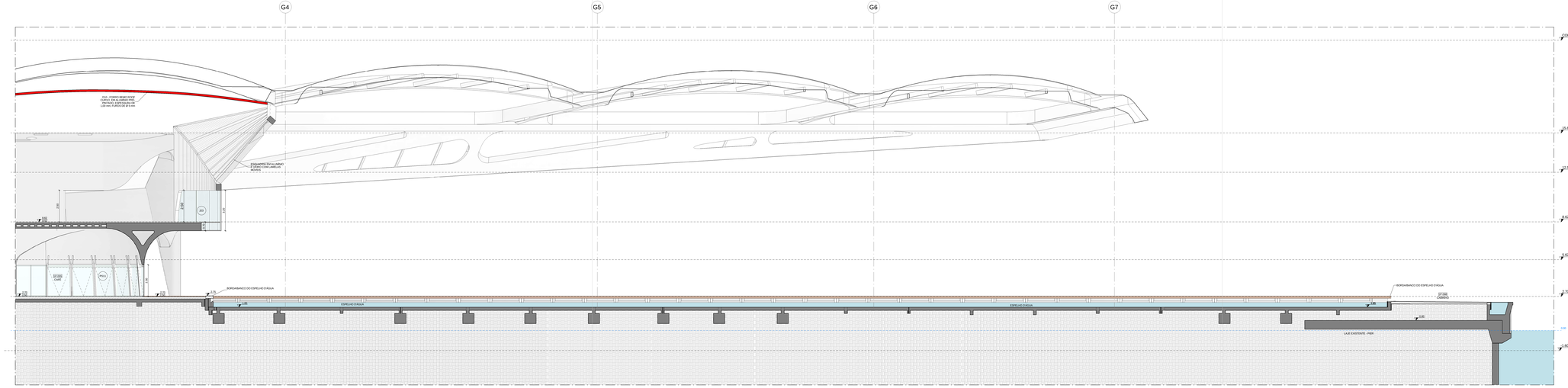

CORTE 11 - TRECHO D1/D2

ESCALA 1 : 100

DOCUMENTOS DE REFERÊNCIA:

Nº	DESCRIÇÃO	DOCUMENTO
1	PLANTA SUBSOLO - TRECHO A2 B	MDA-PD-ARQ-DE-010-003
2	PLANTA CINALETAS - TRECHO A2 B	MDA-PD-ARQ-DE-032-003
3	PLANTA 1º PAVIMENTO - TRECHO A2 B	MDA-PD-ARQ-DE-042-003
4	PLANTA MEZANINO - TRECHO A2 B	MDA-PD-ARQ-DE-052-003
5	PLANTA 2º PAVIMENTO - TRECHO A2 B	MDA-PD-ARQ-DE-062-003
6	GALERIA TÉCNICA - TRECHO A2 B	MDA-PD-ARQ-DE-072-073
7	COBERTURA GALERIAS TÉCNICAS - TRECHO A2/ B	MDA-PD-ARQ-DE-082-083
8	COBERTURA GERAL - TRECHO A2 B	MDA-PD-ARQ-DE-092-093
9	PLANTA AMPLIAÇÃO	MDA-PD-ARQ-DE-010

LEGENDAS:

LEGENDA "GRÁFICA"

TÍTULO
ESCALA: 1/50
TÍTULO E ESCALA DO DESENHO

A000 — INDICAÇÃO DE PORTAS (Nº DA PORTA)

J000 — INDICAÇÃO DE JANELAS (Nº DA JANELA)

CÓDIGO DE COMPARTIMENTO (PAVIMENTO) (COMPARTIMENTO)
PTP 2002

PD2.50 — INDICAÇÃO DE PÉ DIREITO

+ 2.50 / + 2.50 — INDICAÇÃO DE NÍVEL EM ELEVAÇÃO

+ 2.50 / + 2.50 — INDICAÇÃO DE NÍVEL EM PLANTA

F — INDICAÇÃO PAGINAÇÃO DE FORRO DA PÉD

JUNTA DE DILATAÇÃO

INDICAÇÃO DE CORTE
A — NÚMERO DO DESENHO
01/01 — NÚMERO DA PRANCHA

INDICAÇÃO DE VISTA DA FACHADA
A — NÚMERO DO DESENHO
01 — NÚMERO DA PRANCHA
N — EIXO

CHAMADA DE DETALHE / AMPLIAÇÃO
A — NÚMERO DETALHE (D3) / AMPLIAÇÃO (AMP4)
01/01 — NÚMERO DA PRANCHA

A — NÚMERO DETALHE (D3) / AMPLIAÇÃO (AMP4)
01/01 — NÚMERO DA PRANCHA

CÓDIGO DE HOMENAGEM
A4 / A6 / A8 / A10 — (TETO) (RODAPÉ) (PAREDE) (PISO)

LEGENDA VEDAÇÕES

ESTRUTURA DE CONCRETO EM CORTE **	PAREDES EM ESTACAS SECANTES
ALVENARIA ESTRUTURAL 20cm	DRYWALL
BLOCO DE CONCRETO 9cm REVESTIMENTO 2,5cm	DIVISÓRIA 01: PAINEL EM VIDRO DUPLO COM MICRO PERSIANAS
BLOCO DE CONCRETO 14cm REVESTIMENTO 2,5cm	DIVISÓRIA 02 : PAINEL EM MDF COM LAMINADO ACABAMENTO DE MADEIRA TIPO " AMERICAN WALNUT
BLOCO DE CONCRETO 14cm PREENCHIDO INTERNAMENTE COM ISOPOR REVESTIMENTO 2,5cm	TRATAMENTO ACÚSTICO EM PAINÉIS DE LÃ DE ROCHA, DE VIDRO OU DE PET - RECICLADA ESP 50mm, DENSIDADE MÍNIMA 80KG/M³, COM FACE EM VÉU BRANCO
BLOCO DE CONCRETO 14cm REVESTIMENTO 2,5cm	TRATAMENTO ACÚSTICO EM PAINÉIS DE LÃ DE ROCHA, DE VIDRO OU DE PET - RECICLADA ESP 50mm, DENSIDADE MÍNIMA 80KG/M³, COM FACE EM VÉU BRANCO
BLOCO DE CONCRETO 19cm PREENCHIDO INTERNAMENTE COM ISOPOR REVESTIMENTO 2,5cm	PAINEL DE MADEIRA REVESTIDO COM FOLHEADO DE MADEIRA TIPO "AMERICAN WALNUT"
BORDA LAJE DO PIER (EXISTENTE)	RIPADO VERTICAL UNIÃO DE RÉGUAS DE MADEIRA TIPO "AMERICAN WALNUT"
ESTRUTURA DE CONCRETO EM VISTA	ESTRUTURA DE FIXAÇÃO DO RIPADO / PAINEL
ALVENARIA ESTRUTURAL 19cm EM VISTA	REVESTIMENTO DE PAREDES COM PAINÉIS DE LÃ DE ROCHA, DE VIDRO OU DE PET RECICLADA ESP = 50MM, DENSIDADE MÍNIMA 80KG/M³, COM ALGAMATOS DE TECIDO (VISÃO ABERTA MAIOR QUE 20%)

NOTA 1: EM EXTENSÕES EM QUE O CONCRETO TEM REVESTIMENTO DE 2,5cm SERÁ IDENTIFICADO NAS PLANTAS DOS TRECHOS COM NUMERAÇÃO DE DETALHE.

LEGENDA - FORRO EM CORTE

FORRO BEMO ROOF CURVO EM ALUMÍNIO PRE PINTADO (FACE VÉU) (EN POLYESTER 20 µ, BRANCO RAL9003 FOSCO + PRIMER 5 µ), ESPESSURA DE 1,00 mm, FUROS DE Ø 5 mm, MIRAND DE 15% DA ÁREA PERFURADA

REVESTIMENTO LATERAL DE CINBOARD EM METÁLICA EXTERIOR (ADVALTITO TIPO ORYWALL) - ON PUR A ÓLEO LA COR BRANCA AO MEIAMENTO FOSCO, COM PAINÉIS DE LÃ DE ROCHA, DE VIDRO OU DE PET RECICLADA ESP=50MM - DENSIDADE MÍNIMA DE 80KG/M³, SOBREPOSTOS NA FACE INTERNA.

LEGENDA SIMBOLOGIA

PM - PORTAS METÁLICAS / PR - PORTAS ESPECIAIS / PF - PORTA CORTA-FOGO / PS - CAVALHETES / J - JANELAS
DIV - DIVISÓRIA MINIMA BRCO / DIB - CIRCULAR / GC - GUARDA CORPO

NOTAS GERAIS:

1 - ESTE DOCUMENTO FAZ PARTE DO PROJETO DE DETALHAMENTO DE ARQUITETURA QUE TEM COMO BASE O CONJUNTO DE DESENHOS DO PROJETO EXECUTIVO DE ARQUITETURA FASE DB.

2 - NA EXECUÇÃO DAS FORMAS DE CONCRETO CONSIDERAR SEMPRE PROJETOS COMPLEMENTARES.

3 - MEDIDAS E NÍVEIS EM METROS, SALVO INDICAÇÃO CONTRÁRIA.

4 - CONFERIR MEDIDAS, NÍVEIS E PRUMOS NA OBRA.

5 - AMPLIAÇÕES MARCADAS NAS PLANTAS ESCALA 1:100.

6 - POSIÇÕES E DIMENSÕES DOS BLOCKOUT CONFERIR NO PROJETO DE ESTRUTURA

7 - ESPECIFICAÇÃO, DIMENSIONAMENTO, DETALHAMENTO ESPECÍFICO E FIXAÇÃO DO FORRO E REVESTIMENTO LATERAL DEVERÁ SER DE ACORDO COM FABRICANTE.

8 - A REPRESENTAÇÃO DA COBERTURA METÁLICA CORRESPONDE NA INFORMAÇÃO EXISTENTE A DATA DA EMISSÃO DO DOCUMENTO. PARA DETALHAMENTO DA ESTRUTURA METÁLICA NECESSÁRIO VER PROJETO CORRESPONDENTE.

PLANTA CHAVE:

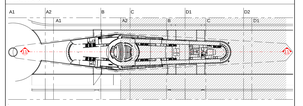

Nº REVISÃO	DATA	DESCRIÇÃO DAS REVISÕES	EXECUÇÃO	VERIFICAÇÃO	APROVAÇÃO
R00	01/12/2015	EMISSÃO INICIAL	CRISTIANE	LUIS	DANIEL

CONSÓRCIO VLT CARIOCA
PORTO NOVO

RESPONSÁVEL TÉCNICO
CREA / CAU
ART / RRT
ASSINATURA

COORDENAÇÃO PROJETOS
fernandes / arquitetos associados
RESPONSÁVEL TÉCNICO: DANIEL FERNANDES
CAU: 52984-8
ART / RRT
ASSINATURA

PROJETISTA
fernandes / arquitetos associados
RESPONSÁVEL TÉCNICO: DANIEL FERNANDES
CAU: 52984-8
ART / RRT
ASSINATURA

ELABORA
PREFEITURA DA CIDADE DO RIO DE JANEIRO
COMPANHIA DE DESENVOLVIMENTO URBANO DA REGIÃO DO PORTO DO RIO

OBRA
MUSEU DO AMANHÃ

ETAPA
PROJETO AS BUILT

DISCIPLINA
ARQUITETURA

TÍTULO
CORTES SETORES LONGITUDINAIS
CORTE 11

Nº DO DOCUMENTO	PRANCHA	REVISÃO
MDA-AB-ARQ-DE- 210	01	R00
DATA	ESCALA	DISCIPLINA
01/12/2015	1/100	ARQ

EMPRESA: FERNANDES ARQUITETOS ASSOCIADOS
VERIFICAÇÃO: LUIS LIMA
EXECUÇÃO: CRISTIANE SUZUKI
APROVAÇÃO: DANIEL FERNANDES

FORMATO A0 (CAT: 1188:00 x 840:00 mm)

© DIREITOS DE ACESSO AO DOCUMENTO